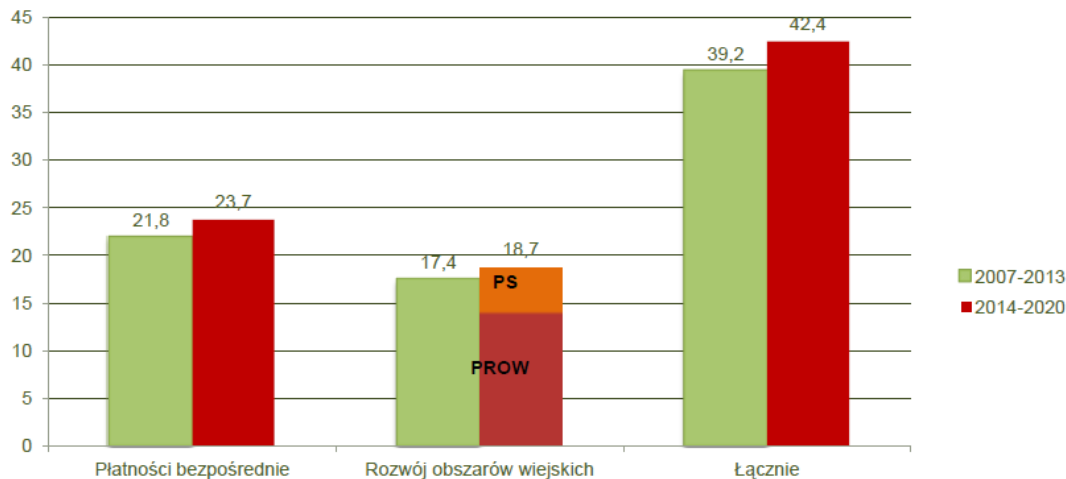


# BUDŻET NA ROLNICTWO I POLSKĄ WIEŚ 2014-2020



## Fundusze na rolnictwo i rozwój wsi w Polsce w latach 2014-2020

(mld EUR)



PS - Polityka Spójności  
PROW - Program Rozwoju Obszarów Wiejskich

Zielonym kolorem oznaczono obecny kończący się okres finansowania 2007-2013. Słupki wykresu po prawej stronie dotyczą funduszy na lata 2014-2020. Środkowy wykres pokazuje, że inwestycje w infrastrukturę na obszarach wiejskich, które w latach 2007-2013 były finansowane z PROW, w latach 2014-2020 będą finansowane Programu Rozwoju Obszarów Wiejskich i z Polityki Spójności (na którą składa się 1.finansowanie infrastruktury wodno-kanalizacyjnej, 2.gospodarka wodna, 3.Rozwój przedsiębiorczości, 4.rewitalizacja społeczna i infrastrukturalna wsi – przedstawione poniżej)



## Polityka Spójności na obszarach wiejskich

**1,2 mld euro**

- infrastruktura wodno-kanalizacyjna

**0,5 mld euro**

- gospodarka wodna

**1,5 mld euro**

- rozwój przedsiębiorczości

**2,0 mld euro**

- rewitalizacja społeczna i infrastrukturalna na wsi

\*Materiał opracowany na podstawie materiałów informacyjnych Ministerstwa Rolnictwa i Rozwoju Wsi po konferencji prasowej ministra Stanisława Kalembę w dniu 13 stycznia 2014 r.

# BUDŻET NA ROLNICTWO I POLSKĄ WIEŚ 2014-2020

## I Filar – Płatności Bezpośrednie



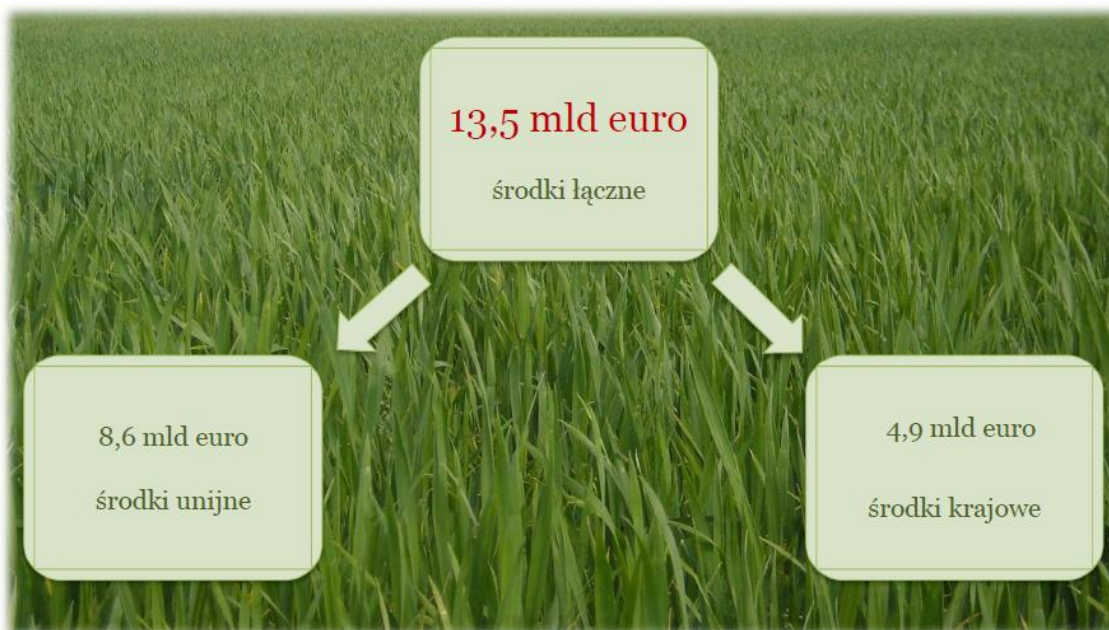
### Płatności bezpośrednie



## II FILAR - PROW



### PROW 2014-2020



PROW będzie mógł korzystać z budżetu krajowego, tj. przedstawiono powyżej

\*Materiał opracowany na podstawie materiałów informacyjnych Ministerstwa Rolnictwa i Rozwoju Wsi po konferencji prasowej ministra Stanisława Kalembę w dniu 13 stycznia 2014 r.

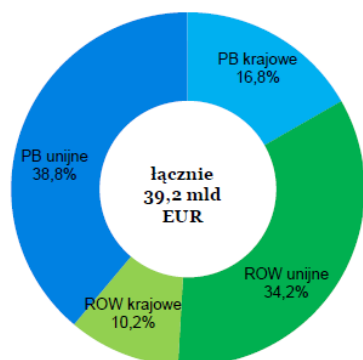
# BUDŻET NA ROLNICTWO I POLSKĄ WIEŚ 2014-2020



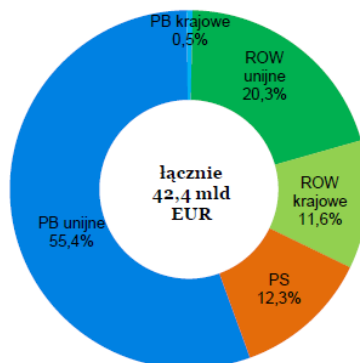
## Wspólna Polityka Rolna i Polityka Spójności

### łącznie środki na rolnictwo i obszary wiejskie

2007-2013



2014-2020



PB- Płatności Bezpośrednie

ROW- Rozwój Obszarów Wiejskich

PS- Polityka Spójności


Na wykresach powyżej widać wyraźnie różnice i składowe części obydwu budżetów .

Poniżej kwoty w przyszłym okresie 2014-2020

# BUDŻET NA ROLNICTWO I POLSKĄ WIEŚ 2014-2020



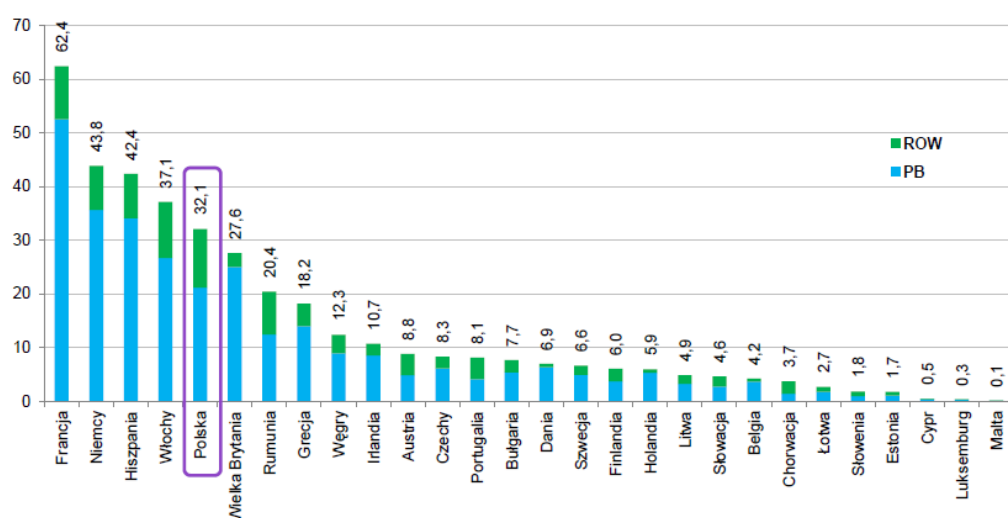
## Środki na rolnictwo i polską wieś w latach 2014-2020



Na wykresie poniżej widać ile środków weźmiemy na obszary wiejskie i rolnictwo w stosunku do pozostałych krajów UE i ile z nich dotyczy Płatności Bezpośrednich (PB) a ile Rozwoju Obszarów Wiejskich (ROW). Tu nie wzięte są pod uwagę środki w ramach polityki spójności (5,2 mld euro) i krajowe płatności bezpośrednie (0,23 mld euro) oraz PROW środki krajowe (4,9 mld euro)



## Koperty krajowe na Płatności Bezpośrednie i Rozwój Obszarów Wiejskich w latach 2014-2020 (mld EUR, ceny bieżące)



\*Materiał opracowany na podstawie materiałów informacyjnych Ministerstwa Rolnictwa i Rozwoju Wsi po konferencji prasowej ministra Stanisława Kalemby w dniu 13 stycznia 2014 r.

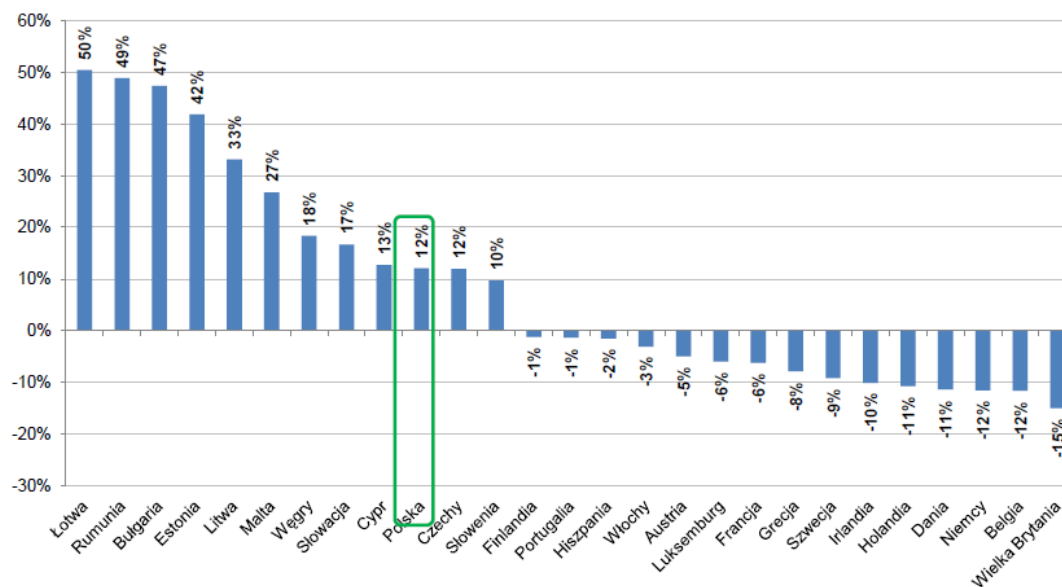


# BUDŻET NA ROLNICTWO I POLSKĄ WIEŚ 2014-2020

Poniżej przedstawiony jest wykres, na którym widać, które państwa wezmą więcej, a które mniej w stosunku do obecnego okresu finansowania. Polska jest na poziomie Czech o 12 % na plusie



## Zmiana łącznych kopert PB i ROW w latach 2014 – 2020 w porównaniu do lat 2007 - 2013



\*Materiał opracowany na podstawie materiałów informacyjnych Ministerstwa Rolnictwa i Rozwoju Wsi po konferencji prasowej ministra Stanisława Kalemby w dniu 13 stycznia 2014 r.

\*Materiał opracowany na podstawie materiałów informacyjnych Ministerstwa Rolnictwa i Rozwoju Wsi po konferencji prasowej ministra Stanisława Kalemby w dniu 13 stycznia 2014 r.